

平成 24 年度
(第 35 年度)

平成 24 年 4 月 1 日 ~ 平成 25 年 3 月 31 日

事業報告書

公益財団法人 三重県水産振興事業団

目 次

	ページ
法人の概要	1
1 設立年月日	1
2 目的	1
3 事業の内容（公益目的事業）	1
4 所管官庁に関する事項	2
5 主たる事務所	2
6 役員等に関する事項	2
7 職員に関する事項	3
8 許認可に関する事項	4
9 重要な契約に関する事項	4
10 役員会等に関する事項	4
11 正味財産増減の状況及び正味財産の推移	6
法人を取り巻く経営環境	6
事業の概要	7
1 水産種苗生産供給事業	7
2 水産生物量産化技術試験事業	8
3 水産振興対策事業	11
4 啓発普及事業	12
5 資源増大実証事業	13
6 伊勢湾栽培漁業推進事業	17
7 伊勢湾水産振興事業	19
財務諸表	22
1 貸借対照表	22
2 貸借対照表内訳表	23
3 正味財産増減計算書	24
4 正味財産増減計算書内訳表	26
5 財務諸表に対する注記	27
6 付属明細書	30
7 財産目録	31
別紙1 未収金明細表	32
別紙2 未払金明細表	33
別紙3 投資有価証券時価評価表	35
別紙4 その他固定資産（什器備品等）明細表	36
監査報告書	41

法人の概況

1 設立年月日

昭和53年9月30日

平成24年4月1日 公益財団法人に移行

2 目的

水産業に関わる社会的、経済的基盤の整備開発及び漁業経営の安定に係る事業を推進し、もって時代の要請に即応した安全で安心な水産物を安定的に供給すること、並びに水産業の健全な発展を図るとともに地域経済に寄与することを目的とする。

3 事業の内容（公益目的事業）

(1)水産種苗生産供給事業

県民に安全で安心な水産物を安定的に供給するため、水産動植物の種苗生産、中間育成、放流、放流効果調査等の事業及び栽培漁業に関する普及啓発を行う事業

(2)水産生物量産化技術試験事業

種苗生産の量産化にあたり技術的な課題のある魚種について技術開発試験を行う事業

(3)水産振興対策事業

水産生物の種苗放流や中間育成、漁場、漁法の開発等を実施する市町、漁業団体や経営の安定化や事業の効率化を図る漁業協同組合に対して助成を行う事業

(4)啓発普及事業

栽培漁業を推進するため水産業の調査、啓発普及に関する事業

(5)資源増大実証事業

水産動植物の種苗生産、中間育成、放流の有効性を明らかにするため、食害を受けないサイズまで中間育成し放流する。また、市場で水揚げされた放流魚の混入率を調査し、効果を調査する事業

(6)伊勢湾栽培漁業推進事業

伊勢湾地域において、公共的団体である漁業協同組合が行う種苗生産、放流事業に助成するほか、当法人が実施する大量放流用種苗の中間育成や栽培漁業の推進に関する新たな技術課題の試験を実施する事業

(7)伊勢湾水産振興事業

伊勢湾地域において水産資源の維持増大を図るため、放流及びその効果調査、安定的な漁業経営の育成対策、海域の水産動植物の生息域の保全及び改善に関する事業

4 所管官庁に関する事項

三重県農林水産部 農林水産総務課

5 主たる事務所

三重県津市広明町323の1水産会館1階

6 役員等に関する事項

理事・監事名簿（理事12名・監事3名）			H25.3.31
	役職名	氏名	現職名
1	理事長	永富洋一	三重県漁業協同組合連合会 代表理事会長
2	専務理事	林文三	常勤理事
3	理事	益田由典	鳥羽市農水商工課長
4	理事	柳原宏二	南伊勢町水産農林課長
5	理事	久保智	熊野市水産・商工振興課長
6	理事	中井正進	三重県信用漁業協同組合連合会 常務理事
7	理事	佐藤則夫	三重県漁業信用基金協会 常務理事
8	理事	角屋幸男	伊勢湾漁業協同組合 代表理事組合長
9	理事	畑金力	三重外湾漁業協同組合 常務理事
10	理事	岩本芳和	尾鷲漁業協同組合 常務理事
11	理事	千原一典	株式会社百五銀行 常務取締役
12	理事	小高文男	JFEエンジニアリング（株）津製作所総務グループマネージャー
1	監事	御村学	税理士
2	監事	田辺克己	鈴鹿市産業振興部参事兼農林水産課長
3	監事	山際寛	三重県漁船保険組合 常務理事
	任期	平成26年度定時評議員会まで	

評議員名簿（13名）				H25.3.31
	役職名	氏名	現職名	
1	評議員	遠藤 晃平	三重県 農林水産部水産資源課長	
2	評議員	奥野 義彦	松阪市 農林水産部農林水産課長	
3	評議員	川口 薫	伊勢市 産業観光部農林水産課長	
4	評議員	浅野 洋一	志摩市 農林水産部水産課長	
5	評議員	武岡 芳樹	紀北町 農林水産課長	
6	評議員	内山 洋輔	尾鷲市 魚まち推進課長	
7	評議員	長井 理	三重県漁業協同組合連合会 常勤監事	
8	評議員	畑 芳晴	三重県信用漁業協同組合連合会 代表理事会長	
9	評議員	黒田 耕一郎	鈴鹿市漁業協同組合 代表理事組合長	
10	評議員	井上 作廣	三重外湾漁業協同組合 常務理事(志摩地区担当)	
11	評議員	阪本 勉	中部電力株式会社 三重支店総務部部长	
12	評議員	大蔵 康祐	コスモ石油株式会社 四日市製油所総務課長	
13	評議員	中村 文仁	三菱化学株式会社 四日市事業所事務部総務グループマネージャー	
	任期	平成28年度定時評議員会まで		

7 職員に関する事項

				H25.3.31
職員数		前期末比増減	平均年齢	平均勤続年数
男子	17名	0	48.9歳	16.2年
女子	5名	0	48.3歳	16.0年
合計又は平均	22名	0	48.7歳	16.1年

8 許認可に関する事項

申請年月日	申請等事項	許認可等年月日
H24.4.1	公益財団法人移行登記申請（津地方法務局）	H24.4.1
H24.4.1	平成24年度放流効果実証事業認可申請（三重県知事）	H24.4.17
H24.4.26	評議員・理事・監事の変更登記申請（津地方法務局）	H24.4.26
H24.6.13	理事・監事の変更登記申請（津地方法務局）	H24.6.13
H24.8.2	評議員・理事・監事の変更登記申請（津地方法務局）	H24.8.2

9 重要な契約に関する事項

該当なし

10 役員会等に関する事項

・平成24年4月9日

平成24年度第1回臨時理事会（書面決議）

第1号議案 書面決議による平成24年度第1回臨時評議員会について

第2号議案 副理事長及び専務理事の選任及び事務局長の承認について

・平成24年4月16日

平成24年度第1回臨時評議員会（書面決議）

第1号議案 辞任による評議員7名、理事2名及び監事1名の補欠選任について

・平成24年5月18日

平成24年度第1回定例理事会

第1号議案 平成23年度事業報告について

第2号議案 平成23年度貸借対照表、正味財産増減計算書及び財産目録の承認について

第3号議案 平成24年度予算額の補正について

第4号議案 諸規程の改正及び制定について
 会計処理規程の改正について
 財産管理運用規程の制定について
 資金運用基本方針の改正について
 職務権限規程の改正について

- 第 5 号議案 平成 24 年度定時評議員会開催について
- ・平成 24 年 5 月 30 日
 - 平成 24 年度定時評議員会
 - 第 1 号議案 平成 23 年度貸借対照表、正味財産増減計算書及び財産目録の承認について
 - 第 2 号議案 辞任に伴う理事及び監事の補欠選任について
- ・平成 24 年 6 月 8 日
 - 平成 24 年度第 2 回臨時理事会（書面決議）
 - 第 1 号議案 専務理事の選任について
- ・平成 24 年 7 月 20 日
 - 平成 24 年度第 3 回臨時理事会(書面決議)
 - 第 1 号議案 書面決議による平成 24 年度第 2 回臨時評議員会について
- ・平成 24 年度 7 月 27 日
 - 平成 24 年度第 2 回臨時評議員会（書面決議）
 - 第 1 号議案 辞任による評議員 1 名、理事 2 名及び監事 1 名の補欠選任について
- ・平成 25 年 3 月 19 日
 - 平成 24 年度 第 2 回定例理事会
 - 第 1 号議案 平成 24 年度予算額の最終補正について
 - 第 2 号議案 平成 25 年度事業計画及び収支予算について
 - 第 3 号議案 諸規程の一部改正について
 - 会計処理規程の一部改正について
 - 事務局組織規程の一部改正について
 - 業務方法書の一部改正について
 - 就業規程の改正について
 - 基金運用基本方針の一部改正について
 - 第 4 号議案 平成 25 年度放流効果実証事業実施計画について
 - 第 5 号議案 平成 24 年度第 3 回臨時評議員会の招集について
- ・平成 25 年 3 月 26 日
 - 平成 24 年度第 3 回臨時評議員会
 - 第 1 号議案 定款の一部改正について
 - 第 2 号議案 評議員数の変更について
 - 第 3 号議案 辞任に伴う理事の補欠選任について

1 1 正味財産増減の状況及び正味財産の推移

		単位：百万円				
財産区分	事業年度	H 2 0	H 2 1	H 2 2	H 2 3	H 2 4
一般正味財産	経常収益	338	308	264	300	275
	経常費用	470	2,393	512	556	476
	評価損益等調整前経常増減額	-132	-2,085	-248	-256	-201
	評価損益等	4	30	13	10	87
	当期経常増減額	-128	-2,055	-235	-246	-114
	当期経常外増減額	0	-2	180	180	180
	当期一般正味財産増減額	-128	-2,057	-55	-66	66
	一般正味財産期首残高	1,767	1,638	-420	-476	-542
	一般正味財産期末残高	1,639	-419	-475	-542	-476
味指財産正	指定正味財産評価損益	-23	45	64	118	82
	指定正味財産期首残高	4,470	4,447	4,492	4,556	4,674
	指定正味財産期末残高	4,447	4,492	4,556	4,674	4,756
	正味財産	6,086	4,073	4,081	4,132	4,280
	資産合計	6,244	5,998	5,837	5,900	5,692
	負債合計	158	1,925	1,756	1,768	1,412
	正味財産	6,086	4,073	4,081	4,132	4,280
平成21年度漁協経営再編基盤強化事業のため1.8億円長期借入をした。						
平成22年度以降漁協経営再編基盤強化事業の後年度負担金として1.8億円の収入があった。						
各年度伊勢湾水産振興事業費として約2億円を計上している。						

法人を取り巻く経営環境

公益法人に移行し、一層の公益・社会的責任ある運営が求められ、法人自らが責任をもって、主体的な運営をするガバナンスが必要となっている。その中で、外部環境要因として、債権の低金利状況の継続、行政機関の支援及び財政逼迫による補助金等の削減、漁協経営の悪化等による種苗要望数の減少、燃料、餌料等価格の高騰による生産コストの増大があり、さらに、内部環境要因として、種苗生産施設の老朽化に伴う修理、改修費の増大、新規種苗魚種への対応、基金運用の安定化を図る償還期限の分散化等の課題がある。

事業の概要

第6次三重県栽培漁業基本計画を着実に推進し、水産資源の維持・増大と安定的な漁業生産の確保を図るために、種苗放流をはじめとする「つくり育てる漁業」の実践を重点的に実施するとともに、資源管理型漁業の一層の推進、定着化に努めた。

また、海の生態系保全と漁場の環境改善を図るため、種苗の生産供給及び水産振興対策事業等の諸事業を実施した。

さらに、伊勢湾栽培漁業推進事業として、クルマエビ等中間育成施設の管理運営の実施及び漁業協同組合等が実施する種苗放流事業に助成した。

《漁業振興基金》

1. 水産種苗生産供給事業

1) 種苗生産事業

県の委託及び補助を受け、三重県栽培漁業センターおよび尾鷲栽培漁業センターにおいて下記のとおり魚介類の種苗生産を行った。

三重県栽培漁業センター

(千尾、千個)

	県委託事業					その他事業
	ヒラメ 30mm	トラフグ 20mm	クルマエビ 17mm	ヨシエビ 17mm	ナマコ 7mm	アコヤガイ 2mm
計画	200	150	2,100	2,250	30	1,100
実績	200	150	2,100	2,950	30	1,535
実績/計画	100%	100%	100%	131%	100%	140%

尾鷲栽培漁業センター

(千尾、千個)

	県補助事業							その他事業
	マダイ 30mm	トラフグ 20mm	カサゴ 50mm	アワビ				マハタ 150mm
				15mm	20mm	25mm	30mm	
計画	600	200	120	320	0	150	200	70
実績	603	300	84	420	6	184	182	109
実績/計画	101%	150%	70%	131%	-	123%	91%	156%

2) 種苗供給事業

下記のとおり放流用種苗等の供給を行った。

種 苗 名	供給数量	供 給 先
ヒラメ	200,000 尾	関係漁協・市町
トラフグ	450,000 尾	関係市町・団体
クルマエビ	2,100,000 尾	関係漁協・市町
ヨシエビ	2,950,000 尾	関係漁協・市町・団体
ナマコ	30,000 尾	関係漁協
ガザミ	1,840,000 尾	関係漁協・市町・団体
アコヤ貝	1,535,000 個	関係漁協
マダイ	603,000 尾	関係漁協・市町・団体
カサゴ	84,300 尾	関係漁協・市町・団体
アワビ15mm	420,000 個	関係市町・団体
アワビ 20mm	6,000 個	関係漁協
アワビ 25mm	183,500 個	関係漁協
アワビ 30mm	182,500 個	関係漁協
クロダイ	25,750 尾	関係漁協
マハタ	108,500 尾	関係漁協

2. 水産生物量産化技術試験事業

1) マハタ種苗生産技術開発事業

(1) マハタ飼育試験事業

県水産研究所で開発されたマハタ種苗生産技術の技術移転を受けマハタ種苗の中間育成試験を行うとともに、中間育成後の種苗を要望のある漁業協同組合に試験配布した。

今年度は5月17日から種苗生産を開始し、約16万尾を陸上水槽で飼育し、VNN症不活化ワクチンを接種した後、尾鷲栽培漁業センターの海面生け簀に沖出し、11月14日から108,500尾(平均全長15cm)を漁業協同組合等へ配布した。

(2) 養殖種苗の健苗性向上による高品質化事業

形態異常魚選別およびワクチン接種を実施するため、種苗サイズがワクチンの接種に適切な 8～10 cmとなる時期に、ベルトコンベア式の選別機を導入した結果、今年度から市販された VNN ワクチンの接種作業を効率的に行うことができた。

2) アコヤ貝等種苗生産飼育管理試験事業

(1) 新品種アコヤ貝現場実証試験事業

県水産研究所、三重大学、近畿大学、県真珠養殖連絡協議会、栽培漁業センターが共同で新品種アコヤ貝を現場へ導入する技術開発を行った。この中で、栽培漁業センターは新品種アコヤ貝の選抜を閉殻力の指標を用いることで簡便化できる事を明らかにし、種苗生産現場への導入が可能になった。

(2) アコヤ貝種苗生産飼育試験事業

新品種アコヤ貝の選抜手法を用いて、国産の優秀な親貝を選別し、漁業協同組合に 154 万 5 千個の種苗を配布した。

(3) アコヤガイ生産技術移転・系統保存管理事業

県水産研究所が新たな白色系アコヤ貝の作出に向けた交配試験を実施しており、この中で系統作出と維持にかかるアコヤ貝(1年貝10組、2年貝12組)の飼育管理業務を行い、成長、生残率を調査した。

3) クルマエビ類早期採卵技術開発事業

クルマエビ、ヨシエビの天然資源を再生・回復させるため、三重県、愛知県、(独)水産総合研究センターとの共同研究として、親エビの催熟試験を実施し、クルマエビについては、成熟同期化と卵質向上に適した餌料が明らかとなり、ヨシエビについては、片眼切除が成熟に適していることがわかり、今後片眼切除で成熟・産卵する条件の検討が必要となった。

4) 栽培・養殖漁業技術開発試験事業

消費者ニーズが高く水産業界からも強い要望のあるマハタ種苗と、海域環境の変化等で資源の減少がみられるアワビ、アサリ、ナマコについて、種苗供給の安定化を促進するため、新しい中間育成技術の開発や省エネルギー技術の開発試験を行った。

(1) マハタ養殖用種苗の形態異常対策試験

尾鷲栽培漁業センターで種苗生産された 6 cm 程度に成長したマハタを用いて、通常の滅菌海水と伊勢湾南部中間育成施設(伊勢市有滝町)の地下海水でそれぞれ飼育し、飼育環境と形態異常魚発生率との関係や成長、

生残率を比較した。過去2年の結果同様、伊勢湾南部中間育成施設での低密度飼育と網生け簀の使用が形態異常の発生率の低減に効果的であることが確認された。また、成長は水温の高い尾鷲栽培漁業センターが良好で、生残率は伊勢湾南部中間育成施設が良好であった。

(2) 大型水槽でのアサリ稚貝飼育管理試験

河口域で冬季に死亡するアサリ稚貝を有効活用するため、砂利を敷設した伊勢湾北部中間育成施設の陸上水槽において、アサリ稚貝を直播きと籠に収容して垂下飼育し、成長、生残率を比較した結果、生残率はともに良好であり、5ミリ程度の成長がみられた。

(3) 紫外線滅菌海水と海洋深層水を用いたアワビ種苗生産試験

近年、メガイアワビの種苗生産において原因不明の摂餌不良による成長停滞や生残率の低下がみられた。紫外線殺菌装置による飼育用水の殺菌がアワビの種苗生産に有効であることが示唆されており、10トンの大型水槽によりその効果を検証した。紫外線滅菌海水と海洋深層水を用いた飼育ではへい死は見られなかったが通常の海水で飼育した水槽では成長停滞や生残率の低下が見られ、紫外線滅菌海水および海洋深層水による飼育が有効であることが示唆された。

(4) LEDで培養した餌料のアコヤガイ幼生に対する栄養価の評価試験

消費電力の面で有利な光源であるLEDを利用して、大型水槽(100リットル水槽)による餌料培養試験を実施した結果、LEDは従来の光源と同水準の培養が可能であった。また、アコヤガイ幼生の飼育試験を実施した結果、LEDで培養した餌料であっても従来の蛍光灯と同等の効果があることを確認した。これらの結果から、餌料培養にLEDを光源に利用することで、従来の光源の場合と同水準餌料を、電力消費を削減して得られることがわかった。

(5) 稚ナマコの効率的な飼育技術の開発試験

稚ナマコ飼育における浮遊珪藻の有効性を確認するため、ブラウンウォーターによる飼育試験を実施した。その結果、屋外の照度条件において容存態窒素濃度が1ppm程度であればブラウンウォーターを長期間維持出来ること、着定直後の稚ナマコの成長・生残に問題がないことが明らかになった。しかし、その後高水温の影響により稚ナマコが大量に死亡したため、浮遊珪藻の有効性については評価することができなかった。

5) ヒロメ配偶体維持管理事業

ヒロメを東紀州特産品として開発するため、陸上水槽においてヒロメ配偶体の飼育管理を行い、養殖用種糸を尾鷲水産室に引き渡した。

6) 広域種資源造成支援事業

太平洋南海域栽培漁業推進協議会(千葉県～宮崎県)に所属している静岡県、愛知県、三重県の3県は、共同でトラフグの資源造成事業を実施し、共同放流分として全長6cmサイズのトラフグ種苗9.5万尾を伊勢市地先へ放流した。

7) 養殖業復興事業に係るマダイ試験飼育事業

水産研究所尾鷲水産研究室が準備したマダイ試験魚(魚体重1.2kg)180尾を海面小割3面に收容し、同室が設定した割合で海藻類、柑橘類、および茶葉のブレンド粉末を添加した飼料を作成して給餌を行い、給餌量の記録や魚体測定など養殖試験に係る飼育管理作業業務を実施した。

3. 水産振興対策事業

1) 外海域水産振興事業

沿岸漁業の水産資源の維持増大を図るため、漁協等が実施する種苗放流事業や県が整備した浮魚礁の利用に係る登録板作成に助成をした。今年度の放流事業関係の実施件数は12件で、助成対象種はアサリ、サザエ、赤ナマコ、イセエビであった。

市町名	事業主体	種苗名	数量	単位	大きさ	事業費 (千円)	負担区分(千円)		交付額 (千円)
							市町	事業主体	
南伊勢町	三重外湾漁協本所 (奈屋浦)	アサリ	300	kg	20mm	64	32	2	30
"	古和浦漁協	アサリ	100	kg	20mm	70	0	20	50
鳥羽市	鳥羽磯部漁協 (畔蛸、千賀他)	赤ナマコ	480	kg	150mm	504	252	122	130
志摩市	鳥羽磯部漁協 (的矢)	赤ナマコ	640	kg	250g	650	215	215	220
"	鳥羽磯部漁協 (三ヶ所)	サザエ	8,500	個	3~5g	270	100	80	90
"	三重外湾漁協志摩 支所(南張)	アサリ	167	kg	30mm	50	0	10	40
"	" (浜島)	サザエ	250	kg	40mm	250	90	90	70
"	" (船越・浜島)	赤ナマコ	12,000	個	10mm	360	135	135	90
紀北町	海野漁協	イセエビ	2,000	尾	130mm	146	85	11	50
"	三重外湾漁協紀州 南支所(海山)	イセエビ	2,000	尾	130mm	400	86	154	160
"	三重外湾漁協紀州 北支所(長島)	イセエビ	10,000	尾	130mm	1,500	600	700	200
御浜町	紀南漁協	サザエ	400	kg		860	645	105	110
合 計						5,124	2,240	1,644	1,240

2) 漁協経営再編基盤強化事業

三重県漁協組織改革推進本部専門委員会で承認された三重県漁協系統基盤強化スキームにそって、資金の後年度負担金として関係機関から徴求した。

4. 啓発普及事業

栽培漁業の円滑な推進を図るため、伊勢湾栽培漁業推進協議会を平成 24 年 6 月 26 日に、三重外海域栽培漁業推進協議会を平成 24 年 10 月 29 日にそれぞれ開催した。また、平成 25 年 2 月 21 日に県水産研究所と合同の成果報告会を開催し、約 40 名の出席を得た。

《栽培漁業推進基金》

5 . 資源増大実証事業

当県で放流効果実証事業の対象種となっているマダイ、ヒラメ、並びに放流技術開発段階のトラフグについて、放流効果を高めるため中間育成、放流効果調査を行うとともに、放流効果等の啓発普及に努めた。また、平成 17～19 年度にかけて既存のアワビ人工増殖礁に標識装着して大量放流したアワビの回収状況を把握するため、市場調査を行った。

1) 地域展開促進事業 (マダイ)

栽培漁業センターで生産したマダイ種苗 60 万尾を 3 ヶ所で中間育成し、下記のとおり放流した。また、放流による経済効果把握のため、研究機関の指導のもと、関係者の協力により、主要市場において漁獲調査、価格調査及び混入率等の調査を行った。平成 22 年度の放流魚の混入率は 5.2%、回収金額は約 31,800 千円と試算された。

マダイ

全長：mm

中間育成				種苗放流				備考
地区	尾数	全長	開始日	地区	尾数	全長	放流日	
南勢種苗センター	108,000	58.9	5/14	南伊勢	55,000	93.8	6/13	2号ブイ
				(五ヶ所湾)	27,000	83.1	6/14	1号ブイ
				計	82,000			
南島種苗センター	72,000	66.3	5/11	南伊勢(阿曾浦～古和浦)	61,000	83.1	6/5～8	7ヶ所
尾鷲栽培漁業センター	420,000	33.8	4/11,12	鳥羽(池の浦～桃取)	91,000	64.6	5/8	5ヶ所
				志摩(安乗～浜島)	48,000	79.2	5/24	6ヶ所
				錦湾口	54,000	72.3	5/16	
				紀北(長島)	38,000	72.3	5/17	大島
				(海山)	42,000	72.3	5/17	2ヶ所
				尾鷲(尾鷲湾口)	36,000	72.3	5/17	割亀
				(賀田湾央)	21,000	64.6	5/8	
				熊野	37,000	72.3	5/18	4ヶ所
紀南	12,000	72.3	5/18	こうしやま				
計	379,000							
合計	600,000				522,000			

歩留まり87.0%

2) 特定海域展開事業(ヒラメ)

栽培漁業センターで生産したヒラメ種苗 200 千尾を 3 カ所で 70～80 mm サイズまで中間育成し、下記のとおり放流した。また、放流による経済効果把握のため、研究機関の指導のもと、関係者の協力により、主要市場において漁獲調査、価格調査及び混入率等の調査を行った。平成 22 年度の混入率は 13.0%、回収金額は約 13,600 千円と試算された。

ヒラメ（他事業分も含む）

全長：mm

中間育成				種苗放流				備考
地区	尾数	全長	開始日	地区	尾数	全長	放流日	
鳥羽磯部漁協 答志支所	15,000	49.3	5/4	鳥羽答志	0			停電
尾鷲栽培 センター	67,500	33.0	4/23	尾鷲	35,000	80.4	5/23	9ヶ所
				熊野	29,000	73.7	5/18	4ヶ所
				計	64,000			
伊勢湾南部 中間育成施設	117,500	37.4	4/26,27	鳥羽(小浜～ 石鏡)	43,700	77.1	6/11,12	5ヶ所
				志摩(安乗～ 御座)	27,700	77.1	6/11	3ヶ所
				伊勢(有滝)	33,000	74.1	6/8	
				計	104,400			
計	200,000				168,400			

歩留まり84.2%

3) 資源回復計画促進事業(トラフグ)

トラフグ種苗 390 千尾を 3ヶ所で 50~60mm まで中間育成し、下記のとおり放流した。なお、この中には国の補助事業として静岡、愛知、三重の 3 県が共同で実施している「広域種資源造成事業」で生産した 10 万尾も含まれている。また、県水産研究所が実施している放流効果調査に協力し、主要市場において混入率等の調査を行った。県水産研究所による最近の調査結果では、回収率は 10%程度と試算されている。

トラフグ（他事業分も含む）

全長：mm

中間育成				種苗放流				備考	
地区	尾数	全長	開始日	地区	尾数	全長	放流日		
三重外湾漁協安乗(伊勢湾口ふぐ延縄連絡協議会)	50,000	33.2	6/23	鳥羽(石鏡)	12,500	50.5	7/10	的矢湾口	
				(答志)	12,500				
				志摩(安乗)	25,000				
				計	50,000				
伊勢湾南部中間育成施設(志摩は志摩南部地区ふぐ延縄連絡組合)	150,000	24.5	6/1	伊勢(今一色)	40,000	48.9	7/10	伊勢湾口	
				(有滝)	43,000	48.9	7/9		
				志摩(甲賀～和具)	25,200	48.9	7/11	5ヶ所	
				計	108,200				
尾鷲栽培漁業センター	46,600 (紀北地区ふぐ縄連絡組合)	30.1	6/21	錦	2,000	52.1	7/5		
				紀北(長島港)	19,000				
				(引本)	9,000				
				(島勝,白浦)	8,000				
				尾鷲(行野)	7,000				
	小計	45,000							
	28,000 72,000 (広域種)	26.7 30.1	6/6 6/21	伊勢(有滝)	26,000	55.3	7/4	国補事業	
					伊勢(有滝)	69,000	55.3	7/4	国補事業
					小計	95,000			
	43,000	30.1	6/21	熊野(遊木港)	39,000	51.0	7/3	イベント	
鳥羽(菅島)				3,000	52.1	7/6			
小計	42,000								
計	189,600				182,000				
合計	389,600				340,200				

これ以外に、伊勢市有滝に27.3mm、60,400尾を中間育成せずに直接放流した。
これを含めた生残率は89.0%となる。

4) 漁場整備連携型の栽培漁業推進事業

平成 17 年～19 年度に人工漁礁に大量放流したアワビについて、平成 20 年度から調査を開始し、回収率等の把握を行っている。平成 24 年度の漁期末での平成 17 年度放流貝の回収率は、国崎 3.1%、甲賀 8.0%、となっている。平成 25 年まで調査を続けるので、回収率はさらに向上すると思われる。国崎、甲賀の禁漁区での放流貝の混入率は 80%以上と高い値を示している。

《伊勢湾栽培漁業推進基金》

6. 伊勢湾栽培漁業推進事業

1) 伊勢湾海域生物中間育成事業

(伊勢湾北部中間育成施設)

伊勢湾北部中間育成施設ではガザミ、クルマエビ、ヨシエビの中間育成を実施後、関係者の協力を得て下記のとおり放流した。

伊勢湾北部中間育成場結果

全長：mm

中間育成				種苗放流			
種類	受入尾数	全長	開始日	地区	配布尾数	全長	放流日
ガザミ	840,000	5.8	7/17	四日市 (町屋川河口)	42,000	9.4	7/23
				鈴鹿(若松漁港)	30,000	7.7	7/20
	1,000,000	7.5	8/13	津 (志登茂川河口)	110,000	10.5	8/16
				(伊倉津)	108,000	10.2	8/16
計	1,840,000				290,000		
クルマエビ	700,000	18.2	6/20	鈴鹿(若松漁港)	75,000	42.7	7/18
				松阪(東黒部)	268,000	42.7	7/17
				(松名瀬)	185,000	42.7	7/18,19
				計	528,000		
ヨシエビ	2,000,000	20.1	9/7,10	四日市 (町屋川河口)	374,000	32.0	9/25
				鈴鹿 (中の川河口)	248,000	32.0	9/26
				津 (志登茂川河口)	262,000	32.0	9/24
				(香良洲漁港)	260,000	32.0	9/24
				計	1,144,000		

ガザミ 静岡温水研究センターから受け入れた種苗 1,840 千尾を中間育成の後、290 千尾を四日市市町屋川河口、鈴鹿市若松漁港、津市志登茂川河口、津市香良洲町地先に放流した。

クルマエビ 栽培漁業センターで生産した種苗 700 千尾を中間育成の後、528 千尾を松阪市及び鈴鹿市地先に放流した。

ヨシエビ 栽培漁業センターで生産した種苗 2,950 千尾を中間育成の後、1,654 千尾を四日市市町屋川河口、鈴鹿市中の川河口、松阪市櫛田川河口、

伊勢市有滝地先、志摩市坂崎地先の5箇所に放流した。

(伊勢湾南部中間育成施設)

伊勢湾南部中間育成施設ではヒラメ、トラフグ、クルマエビの中間育成を実施後、関係者の協力を得て放流した。

伊勢湾南部中間育成場結果

全長：mm

中間育成				種苗放流			
種類	受入尾数	全長	開始日	地区	配布尾数	全長	放流日
ヒラメ	117,500	37.4	4/26,27	鳥羽(小浜～石鏡)	43,700	77.1	6/11,12
				志摩(安乗～御座)	27,700	77.1	6/11
				伊勢(有滝)	33,000	75.6	6/8
				計	104,400		
トラフグ	150,000	28.7	6/15	伊勢(今一色)	40,000	48.9	7/10
				(有滝)	43,000	48.9	7/9
				志摩(甲賀～浜島)	25,200	48.9	7/11
				計	108,200		
クルマエビ	1,400,000	17.1	6/22	松阪(東黒部)	160,000	38.5~ 47.3	7/30,31
				(4万尾標識)			
				松阪(松名瀬)	141,000	38.5	7/30,31
				伊勢(有滝)	30,000	38.5	7/31
				志摩(的矢湾)	900,000	38.5	7/27
計	1,231,000						

ヒラメ 栽培漁業センターで生産した種苗 118 千尾を中間育成の後、104 千尾を四日市市、伊勢市、鳥羽市、志摩市地先に放流した。

トラフグ 栽培漁業センターで生産した種苗 150 千尾を中間育成の後、108 千尾を伊勢市、鳥羽市、志摩市地先に放流した。

クルマエビ 栽培漁業センターで生産した種苗 1,400 千尾を中間育成の後、1,231 千尾を松阪市、伊勢市、志摩市地先に放流した。

2) 伊勢湾海域資源増大事業

伊勢湾沿岸域の水産資源の維持増大を図るため、漁協等が実施する種苗放流事業に助成をした。

今年度の事業実施件数は5件で、助成対象種はハマグリ、ナマコ、抱卵ガザミ、サザエであった。

市町名	事業主体	種苗名	数量	単位	大きさ	事業費 (千円)	負担区分(千円)		交付額 (千円)
							市町	事業主体	
桑名市	赤須賀漁協	ハマグリ	1,000	千個	5～8mm	4,397	1,800	1,937	660
四日市市	四日市地域漁協 連絡協議会	抱卵ガザミ	2,000	尾	130mm 以上	1,792	0	1,372	420
津市	白塚漁協	ハマグリ	1,000	kg	30～ 35mm	1,006	500	256	250
鳥羽市	鳥羽磯部漁協 (坂手、桃取)	サザエ	500	kg	5g	750	375	185	190
〃	鳥羽磯部漁協 (坂手、桃取)	ナマコ	300	kg	150mm	315	158	77	80
合計						8,260	2,833	3,827	1,600

3) 伊勢湾資源調査試験事業

伊勢湾海域の水産資源の増大策や海域環境の保全策等の検討の一環として、事業団が伊勢湾北部中間育成施設を利用して実施する「アサリ未利用稚貝有効活用のための飼育試験」の指導、1cm未満の小型貝の採取方法の開発、伊勢湾内における疾病感染状況調査等を県水産研究所に委託して実施した。その結果、稚貝の効率的な採取・選別手法を開発するとともに水槽飼育では天然干潟に比べて高い生残率が得られることが判明した。また、パーキンサス原虫の寄生は広く認められたが、カイヤドリウミグモやブラウンリング症の感染貝はみられなかった。

《伊勢湾水産振興資金》

7. 伊勢湾水産振興事業

1) 海域環境対策事業

海域環境の悪化や陸域からの影響により生産力の低下した海域の環境改善事業や漁民の森造成事業に助成をした。

事業箇所数：3箇所

事業内容：海底清掃、植林

2) 水産資源管理増大事業

伊勢湾海域の水産資源管理や資源増大を図るため、重要貝類の種苗放流等に助成した。

事業箇所数：2箇所

事業内容 : ハマグリ種苗 1 トン放流、蛤種苗生産用水槽購入

3) 漁業経営安定化対策事業

漁業経営の安定化を図るため、伊勢湾内の漁協等が実施する各種の共同利用施設等の整備を実施した。

実施事業と箇所数：漁協経営安定対策事業（6 箇所）

水産物流通加工施設整備事業（4 箇所）

漁業生産基盤整備事業（12 箇所）

漁業施設等整備事業（4 箇所）

漁業安全対策事業（1 箇所）

伊勢湾水産振興事業

1. 海域環境対策事業

1) 漁場環境改善事業

事業主体	事業内容	助成金額
四日市市漁協	海底掃除	6,426,000
香良洲漁協	流木等撤去	189,000
小計		6,615,000

2) 環境保全対策事業

事業主体	事業内容	助成金額
三重県漁連	漁民の森造成事業	3,061,114
	海域環境対策事業合計	9,676,114

2. 水産資源管理増大事業

1) 栽培漁業推進事業

事業主体	事業内容	助成金額
赤須賀漁協	蛤種苗生産用水槽タンク購入	215,460
香良洲漁協	蛤、アサリ種苗放流	900,000
	水産資源管理増大事業合計	1,115,460

3. 漁業経営安定対策事業

1) 漁協経営安定化対策事業

事業主体	事業内容	助成金額
城南漁協	組合経営安定助成金	1,170,000
四日市市漁協	組合経営安定助成金	2,700,000
津市漁協	組合経営安定助成金	171,000
香良洲漁協	組合経営安定助成金	2,250,000
松阪漁協	組合経営安定助成金	2,610,000
伊勢湾漁協	組合経営安定助成金	20,002,000
小計		28,903,000

2) 水産流通加工施設整備事業

事業主体	事業内容	助成金額
伊曾島漁協	優良種網の安定確保事業	1,678,563
赤須賀漁協	購買、販売用パソコン購入	10,395,000
伊勢湾漁協	鮮魚蓄養場扉取替工事	1,445,000
三重漁連	出荷機器、設備、施設等の買替・修理等	44,112,191
小計		57,630,754

3) 漁業生産基盤整備事業

事業主体	事業内容	助成金額
木曾岬漁協	冷蔵庫の撤去、アンモア回収	2,891,700
伊曾島漁協	黒海苔集荷場・採苗所・事務所改修工事、機器の修理・点検等	5,967,450
城南漁協	黒海苔検査場改修・塗装工事等	1,701,873
四日市市漁協	油台船取替工事、販売・購買・経理ソフトの購入、機器の買替・修理等	8,016,816
楠町漁協	パソコンの購入	93,600
鈴鹿市漁協	干物加工場建設、荷捌場増設工事、施設・機器の修理買替等	23,971,050
河芸町漁協	上架用軌条取替工事	661,500
白塚漁協	上架用軌条取替工事	784,350
津市漁協	船揚場台車の修繕、倉庫解体撤去工事	727,744
香良洲漁協	パソコン移設工事、貯水庫施設修理	7,972,650
松阪漁協	三雲事務所改修工事、松坂第一支所解体工事、獺師地区上架船台買替、施設塗装工事	15,347,250
伊勢湾漁協	上架施設斜路補修工事、冷凍室解体工事	1,861,000
小計		69,996,983

4) 漁業施設等整備事業

事業主体	事業内容	助成金額
伊曾島漁協	黒海苔種付用水車ターゲ取替、ポンプ買替	864,180
四日市市漁協	漁網購入	2,837,173
楠町漁協	漁網購入	170,100
鈴鹿市漁協	漁網購入	517,293
小計		4,388,746

5) 漁業安全対策事業

事業主体	事業内容	助成金額
伊曾島漁協	黒海苔養殖用浮標灯の設置	472,428
	漁業経営安定対策事業合計	161,391,911
	助成事業合計	172,183,485

財 務 諸 表

1 貸 借 対 照 表

平成25年3月31日現在

法人全体

(単位：円)

科 目	平成24年度	平成23年度	増 減
資産の部			
1. 流動資産			
現金預金	114,993,188	282,811,809	167,818,621
信連普通貯金(決済性)	112,073,860	278,810,530	166,736,670
百五普通預金(決済性)	2,919,328	3,979,329	1,060,001
信連普通貯金引落(決済性)	0	21,950	21,950
未収金	44,581,666	43,699,902	881,764
流動資産合計	159,574,854	326,511,711	166,936,857
2. 固定資産			
(1) 基本財産			
信連定期貯金	3,928,650	3,768,650	160,000
投資有価証券	3,121,056,250	3,065,804,518	55,251,732
基本財産合計	3,124,984,900	3,069,573,168	55,411,732
(2) 特定資産			
退職給付引当資産	135,589,940	123,133,606	12,456,334
信連定期貯金	2,158,179	2,158,179	0
百五定期預金	6,500,000	6,500,000	0
投資有価証券	126,931,761	114,475,427	12,456,334
機器等整備積立資産	7,530,593	11,512,220	3,981,627
信連定期貯金	0	1,049,200	1,049,200
投資有価証券	7,530,593	10,463,020	2,932,427
伊勢湾栽培漁業推進特定資産	1,631,240,568	1,604,917,967	26,322,601
投資有価証券	1,631,240,568	1,604,917,967	26,322,601
伊勢湾水産振興特定資産	506,809,824	688,744,327	181,934,503
信連普通貯金(決済性)	506,809,824	688,744,327	181,934,503
特定資産合計	2,281,170,925	2,428,308,120	147,137,195
(3) その他固定資産			
構築物	7,454	11,182	3,728
車両運搬具	1,883,847	2,550,820	666,973
什器備品	7,524,009	8,854,673	1,330,664
電話加入権	74,984	74,984	0
投資有価証券	116,446,398	63,632,348	52,814,050
その他固定資産合計	125,936,692	75,124,007	50,812,685
固定資産合計	5,532,092,517	5,573,005,295	40,912,778
資産合計	5,691,667,371	5,899,517,006	207,849,635
負債の部			
1. 流動負債			
未払金	9,078,589	197,979,226	188,900,637
一年以内返済予定長期借入金	180,000,000	0	180,000,000
預り金	786,041	641,778	144,263
賞与引当金	6,088,858	6,022,103	66,755
流動負債合計	195,953,488	204,643,107	8,689,619
2. 固定負債			
長期借入金	1,080,000,000	1,440,000,000	360,000,000
退職給付引当金	135,589,940	123,133,606	12,456,334
固定負債合計	1,215,589,940	1,563,133,606	347,543,666
負債合計	1,411,543,428	1,767,776,713	356,233,285
正味財産の部			
1. 指定正味財産			
寄付金	4,756,225,468	4,674,491,135	81,734,333
指定正味財産合計	4,756,225,468	4,674,491,135	81,734,333
(うち基本財産への充当額)	(3,124,984,900)	(3,069,573,168)	(55,411,732)
(うち特定資産への充当額)	(1,631,240,568)	(1,604,917,967)	(26,322,601)
2. 一般正味財産			
(うち基本財産への充当額)	(476,101,525)	(542,750,842)	(66,649,317)
(うち特定資産への充当額)	(0)	(0)	(0)
(うち基本財産への充当額)	(514,340,417)	(700,256,547)	(185,916,130)
正味財産合計	4,280,123,943	4,131,740,293	148,383,650
負債及び正味財産合計	5,691,667,371	5,899,517,006	207,849,635

2 貸借対照表内訳表

平成25年3月31日現在

(単位: 円)

科 目	漁業振興基金	栽培漁業 推進基金	伊勢湾栽培 漁業推進基金	伊勢湾水産 振興資金	公益目的事業会計 合計	法人会計	内部取引	合 計
資産の部								
1. 流動資産								
現金預金	73,509,758	21,525,174	19,655,908	0	114,690,840	302,348	0	114,993,188
信連普通貯金(決済性)	70,630,389	21,485,215	19,655,908	0	111,771,512	302,348	0	112,073,860
百五普通預金(決済性)	2,879,369	39,959	0	0	2,919,328	0	0	2,919,328
信連普通貯金引落(決済性)	0	0	0	0	0	0	0	0
未収金	34,596,900	3,601,553	6,383,213	0	44,581,666	0	0	44,581,666
流動資産合計	108,106,658	25,126,727	26,039,121	0	159,272,506	302,348	0	159,574,854
2. 固定資産								
(1) 基本財産								
信連定期貯金	1,893,000	1,540,650	495,000	0	3,928,650	0	0	3,928,650
投資有価証券	1,310,302,242	1,171,647,570	639,106,438	0	3,121,056,250	0	0	3,121,056,250
基本財産合計	1,312,195,242	1,173,188,220	639,601,438	0	3,124,984,900	0	0	3,124,984,900
(2) 特定資産								
退職給付引当資産	135,589,940	0	0	0	135,589,940	0	0	135,589,940
信連定期貯金	2,158,179	0	0	0	2,158,179	0	0	2,158,179
百五定期預金	6,500,000	0	0	0	6,500,000	0	0	6,500,000
投資有価証券	126,931,761	0	0	0	126,931,761	0	0	126,931,761
機器等整備積立資産	7,530,593	0	0	0	7,530,593	0	0	7,530,593
投資有価証券	7,530,593	0	0	0	7,530,593	0	0	7,530,593
伊勢湾栽培漁業推進特定資産	0	0	1,631,240,568	0	1,631,240,568	0	0	1,631,240,568
投資有価証券	0	0	1,631,240,568	0	1,631,240,568	0	0	1,631,240,568
伊勢湾水産振興特定資産	0	0	0	506,809,824	506,809,824	0	0	506,809,824
信連普通貯金(決済性)	0	0	0	506,809,824	506,809,824	0	0	506,809,824
特定資産合計	143,120,533	0	1,631,240,568	506,809,824	2,281,170,925	0	0	2,281,170,925
(3) その他の固定資産								
構築物	7,454	0	0	0	7,454	0	0	7,454
車両運搬具	1,839,406	0	0	44,441	1,883,847	0	0	1,883,847
什器備品	5,234,170	92,119	546,561	1,651,159	7,524,009	0	0	7,524,009
電話加入権	74,984	0	0	0	74,984	0	0	74,984
投資有価証券	31,692,524	21,593,650	63,160,224	0	116,446,398	0	0	116,446,398
その他の固定資産合計	38,848,538	21,685,769	63,706,785	1,695,600	125,936,692	0	0	125,936,692
固定資産合計	1,494,164,313	1,194,873,989	2,334,548,791	508,505,424	5,532,092,517	0	0	5,532,092,517
資 産 合 計	1,602,270,971	1,220,000,716	2,360,587,912	508,505,424	5,691,365,023	302,348	0	5,691,667,371
負債の部								
1. 流動負債								
未払金	8,036,972	140,195	599,074	0	8,776,241	302,348	0	9,078,589
一年以内返済予定長期借入金	180,000,000	0	0	0	180,000,000	0	0	180,000,000
預り金	786,041	0	0	0	786,041	0	0	786,041
賞与引当金	6,088,858	0	0	0	6,088,858	0	0	6,088,858
流動負債合計	194,911,871	140,195	599,074	0	195,651,140	302,348	0	195,953,488
2. 固定負債								
長期借入金	1,080,000,000	0	0	0	1,080,000,000	0	0	1,080,000,000
退職給付引当金	135,589,940	0	0	0	135,589,940	0	0	135,589,940
固定負債合計	1,215,589,940	0	0	0	1,215,589,940	0	0	1,215,589,940
負 債 合 計	1,410,501,811	140,195	599,074	0	1,411,241,080	302,348	0	1,411,543,428
正味財産の部								
1. 指定正味財産								
寄付金	1,312,195,242	1,173,188,220	2,270,842,006	0	4,756,225,468	0	0	4,756,225,468
指定正味財産合計	1,312,195,242	1,173,188,220	2,270,842,006	0	4,756,225,468	0	0	4,756,225,468
(うち基本財産への充当額)	(1,312,195,242)	(1,173,188,220)	(639,601,438)	0	(3,124,984,900)	0	0	(3,124,984,900)
(うち特定資産への充当額)	0	0	(1,631,240,568)	0	(1,631,240,568)	0	0	(1,631,240,568)
2. 一般正味財産	1,120,426,082	46,672,301	89,146,832	508,505,424	476,101,525	0	0	476,101,525
(うち基本財産への充当額)	0	0	0	0	0	0	0	0
(うち特定資産への充当額)	(7,530,593)	0	0	(506,809,824)	(514,340,417)	0	0	(514,340,417)
正味財産合計	191,769,160	1,219,860,521	2,359,988,838	508,505,424	4,280,123,943	0	0	4,280,123,943
負債及び正味財産合計	1,602,270,971	1,220,000,716	2,360,587,912	508,505,424	5,691,365,023	302,348	0	5,691,667,371

3 正味財産増減計算書

平成24年4月1日から平成25年3月31日まで

法人全体

(単位：円)

科 目	平成24年度	平成23年度	増 減
一般正味財産増減の部			
経常増減の部			
経常収益			
基本財産運用益	49,499,291	50,374,165	-874,874
基本財産(振興)受取利息	21,281,715	21,404,662	-122,947
基本財産(栽培)受取利息	18,394,679	18,695,995	-301,316
基本財産(伊勢湾)受取利息	9,822,897	10,273,508	-450,611
特定資産運用益	27,881,131	27,310,457	570,674
特定資産受取利息	27,881,131	27,310,457	570,674
事業収益	160,518,580	181,486,500	-20,967,920
委託事業収益	94,116,600	126,322,750	-32,206,150
生産物等収益	66,401,980	55,163,750	11,238,230
受取補助金等	13,778,674	18,227,556	-4,448,882
受取地方公共団体等補助金	13,778,674	18,227,556	-4,448,882
受取負担金	22,220,000	21,060,000	1,160,000
受取負担金	22,220,000	21,060,000	1,160,000
雑収益	1,690,638	1,158,579	532,059
受取利息	1,595,869	1,124,748	471,121
雑収益	94,769	33,831	60,938
経常収益計	275,588,314	299,617,257	-24,028,943
経常費用			
事業費	465,152,129	551,424,518	-86,272,389
役員報酬	3,582,700	3,850,000	-267,300
給料手当	89,385,144	86,860,768	2,524,376
賃金	29,241,863	34,632,283	-5,390,420
退職給付費用	12,456,334	7,487,917	4,968,417
福利厚生費	18,833,277	18,122,006	711,271
会議費	108,946	7,728	101,218
旅費交通費	2,190,920	1,647,307	543,613
通信運搬費	1,311,103	1,769,093	-457,990
減価償却費	4,074,065	8,550,707	-4,476,642
備品費	0	7,723,275	-7,723,275
消耗品費	19,660,683	17,439,146	2,221,537
修繕費	5,552,088	10,088,528	-4,536,440
印刷製本費	285,741	315,890	-30,149
燃料費	6,516,036	5,937,968	578,068
光熱水料費	26,844,345	26,720,393	123,952
借損料	4,451,450	4,218,600	232,850
原材料費	1,245,690	1,263,078	-17,388
餌料費	17,041,823	17,657,556	-615,733
種苗費	22,297,500	27,564,000	-5,266,500
新聞図書費	190,860	190,860	0
図書購入費	73,670	104,125	-30,455
租税公課	5,806,700	5,068,400	738,300
保険料	578,744	490,365	88,379
会費	40,750	40,750	0

科 目	平成 2 4 年度	平成 2 3 年度	増 減
助成金	175,323,485	212,625,943	-37,302,458
負担金	1,254,006	894,213	359,793
委託費	7,164,992	34,421,964	-27,256,972
研修費	26,500	0	26,500
手数料	3,506,866	2,943,274	563,592
工事費	0	6,761,728	-6,761,728
賞与引当金繰入額	6,088,858	6,022,103	66,755
雑費	16,990	4,550	12,440
管理費	11,249,825	4,484,892	6,764,933
役員報酬	320,300	350,000	-29,700
給料手当	2,014,000	2,014,000	0
賃金	467,801	45,000	422,801
福利厚生費	441,505	313,223	128,282
会議費	85,806	59,923	25,883
旅費交通費	420,150	267,950	152,200
通信運搬費	129,036	118,108	10,928
消耗品費	1,017,956	403,286	614,670
印刷製本費	282,160	237,640	44,520
燃料費	11,970	8,077	3,893
借損料	180,666	134,000	46,666
図書購入費	1,500	1,500	0
保険料	0	67,800	-67,800
会費	163,000	153,000	10,000
負担金	139,310	210,405	-71,095
研修費	0	0	0
手数料	22,330	8,491	13,839
工事費	5,396,269	0	5,396,269
雑費	156,066	92,489	63,577
経常費用計	476,401,954	555,909,410	-79,507,456
評価損益等調整前当期経常増減額	-200,813,640	-256,292,153	55,478,513
特定資産評価益	294,373	-4,665,202	4,959,575
投資有価証券評価益	10,519,584	7,987,082	2,532,502
投資有価証券売却益	75,861,500	6,023,000	69,838,500
評価損益計	86,675,457	9,344,880	77,330,577
当期経常増減額	-114,138,183	-246,947,273	132,809,090
経常外増減の部			
経常外収益計	180,787,500	180,000,000	787,500
受取負担金	180,000,000	180,000,000	0
過年度修正益	787,500	0	787,500
経常外費用計	0	0	0
当期経常外増減額	180,787,500	180,000,000	787,500
当期一般正味財産増減額	66,649,317	-66,947,273	133,596,590
一般正味財産期首残高	-542,750,842	-475,803,569	-66,947,273
一般正味財産期末残高	-476,101,525	-542,750,842	66,649,317
指定正味財産増減の部			
基本財産評価益	55,411,732	83,586,231	-28,174,499
特定資産評価益	26,322,601	34,395,009	-8,072,408
当期指定正味財産増減額	81,734,333	117,981,240	-36,246,907
指定正味財産期首残高	4,674,491,135	4,556,509,895	117,981,240
指定正味財産期末残高	4,756,225,468	4,674,491,135	81,734,333
正味財産期末残高	4,280,123,943	4,131,740,293	148,383,650

5 財務諸表に対する注記

1. 継続事業の前提に関する注記

当法人は、当事業年度において、評価損益等調整前当期一般正味財産経常増減額がマイナス200,813,640円を計上している。この中には伊勢湾水産振興資金を使い切れば終了するという伊勢湾水産振興事業によるマイナス174,160,155円が含まれている。これを除くとマイナス26,653,485円となるが、有価証券売却益で補填することができた。

漁協経営再編基盤強化事業に伴う長期借入金1,260,000,000円については、長期借入金を返済し解消するため、同事業の後年度負担金として、三重県漁業協同組合連合会、三重県信用漁業協同組合連合会、三重外湾漁業協同組合、三重県漁業共済組合、全国共済水産業協同組合連合会三重県事務所、三重県漁船保険組合及び、三重県漁業信用基金協会から10年間一年毎に180,000,000円の負担金を受け入れる覚書を締結し実施している。

これらのことから、継続事業の前提に関する重要な不確実性は認められない。

2. 重要な会計方針

(1) 有価証券の評価基準及び評価方法

有価証券は時価により評価する基準を採用している。

(2) 棚卸資産の評価基準及び評価方法

該当なし

(3) 固定資産の減価償却の方法

固定資産の減価償却は定額法による。

(4) 引当金の計上基準

退職給付引当金は期末退職給与の要支給額に相当する金額を計上している。

賞与引当金は、次年度夏の期末手当、勤勉手当支給額のうち、当年度に負担すべき額を計上している。

(5) キャッシュ・フロー計算書における資金の範囲

キャッシュ・フロー計算書は作成しない。

(要作成法人：資産100億円以上若しくは、負債50億円以上又は経常収益10億円以上)

(6) 消費税等の会計処理

消費税等の会計処理は、税込方式による。

3. 基本財産及び特定資産の増減額及びその残高

基本財産及び特定資産の増減額及びその残高は、次のとおり。

(単位：円)

科 目	前期末残高	当期増加額	当期減少額	当期末残高
基本財産				
信連定期預金	3,768,650	160,000	0	3,928,650
投資有価証券	3,065,804,518	55,251,732	0	3,121,056,250
小 計	3,069,573,168	55,411,732	0	3,124,984,900
特定資産				
退職給付引当資産	123,133,606	12,456,334	0	135,589,940
機器等整備積立資産	11,512,220	294,373	4,276,000	7,530,593
伊勢湾栽培漁業推進特定資産	1,604,917,967	26,322,601	0	1,631,240,568
伊勢湾水産振興特定資産	688,744,327	0	181,934,503	506,809,824
小 計	2,428,308,120	39,073,308	186,210,503	2,281,170,925
合 計	5,497,881,288	94,485,040	186,210,503	5,406,155,825

財務諸表に対する注記

4. 基本財産及び特定資産の財源等の内訳
基本財産及び特定資産の財源内訳は、次のとおり。

(単位:円)

科 目	当期末残高	(内指定正味財産 からの充当額)	(内一般正味財産 からの充当額)	(内負債に対応する額)
基本財産				
信連定期預金	3,928,650	3,928,650		
投資有価証券	3,121,056,250	3,121,056,250	0	
小 計	3,124,984,900	3,124,984,900	0	
特定資産				
退職給付引当資産	135,589,940	0	0	135,589,940
機器等整備積立資産	7,530,593	0	7,530,593	0
伊勢湾栽培漁業推進特定資産	1,631,240,568	1,631,240,568	0	0
伊勢湾水産振興特定資産	506,809,824	0	506,809,824	0
小 計	2,281,170,925	1,631,240,568	514,340,417	135,589,940
合 計	5,406,155,825	4,756,225,468	514,340,417	135,589,940

5. 担保に供している資産
該当なし

6. 固定資産の取得価格、減価償却累計額及び当期末残高
固定資産の取得価格、減価償却累計額及び当期末残高は、次のとおり。

(単位:円)

科 目	取得価格	減価償却累計額	当期末残高
その他の固定資産			
構築物	372,750	365,296	7,454
車両運搬具	5,023,110	3,139,263	1,883,847
什器備品	82,225,043	74,701,034	7,524,009
明細(別紙4)			
合 計	87,620,903	78,205,593	9,415,310

7. 債権の債権金額、貸倒引当金の当期末残高及び当期債権の当期末残高
債権の債権金額、貸倒引当金の当期末残高及び当期債権の当期末残高は、次のとおり。

(単位:円)

科 目	債権金額	貸倒引当金の当期末残高	債権の当期末残高
未収金	44,581,666	0	44,581,666
明細(別紙1)			
合 計	44,581,666	0	44,581,666

8. 保証債務等の偶発債務
該当なし

9. 投資有価証券の内訳並びに帳簿価格、時価及び評価損益
投資有価証券の内訳並びに帳簿価格、時価及び評価損益は、次のとおり。

(単位:円)

種類及び銘柄	帳簿価格	時 価	評価損益
基本財産	2,888,932,000	3,121,056,250	232,124,250
特定資産 (退職給付引当資産)	126,931,761	140,713,521	13,781,760
特定資産 (機器等整備積立資産)	6,724,000	7,530,593	806,593
伊勢湾栽培漁業 推進特定資産	1,510,000,000	1,631,240,568	121,240,568
その他の固定資産	97,199,539	102,664,638	5,465,099
明細(別紙3)		ただし、退職給付引当資産の時価評価益については、 退職給付積立資産ではなく、その他固定資産に加えて いる。	
合 計	4,629,787,300	5,003,205,570	373,418,270

財 務 諸 表 に 対 す る 注 記

10. 補助金等内訳並びに交付者、当期の増減額及び残高
 補助金等内訳並びに交付者、当期の増減額及び残高は、次のとおり。

(単位：円)

補助金等の名称	交付者	前期末残高	当期増加額	当期減少額	当期末残高	貸借対照表上の記載区分
種苗生産推進事業費補助金	三重県	0	10,560,000	10,560,000	0	
良質なマハタ種苗供給対策事業	三重県	0	400,000	400,000	0	
広域種資源造成支援事業	水産庁	0	2,818,674	2,818,674	0	
合 計		0	13,778,674	13,778,674	0	

11. 基金及び代替基金の増減額及びその残高
 該当なし
12. 指定正味財産から一般正味財産への振替額の内訳
 該当なし
13. 関連当事者との取引内容
 該当なし
14. キャッシュ・フロー計算書の資金の範囲及び重要な非資金取引
 キャッシュ・フロー計算書は作成しない。
15. 重要な後発事象
 該当なし
16. その他
 該当なし

6 付 属 明 細 書

1. 基本財産及び特定資産の明細
財務諸表注記に記載しているので省略する。
2. 引当金の明細

科 目	期首残高	当期増加額	当期減少額		期末残高
			目的使用	その他	
退職給付引当金	123,133,606	12,456,334	0	0	135,589,940
賞与引当金	6,022,103	6,088,858	6,022,103	0	6,088,858
合 計	129,155,709	18,545,192	6,022,103	0	141,678,798

7 財 産 目 録

平成25年3月31日現在

(単位：円)

貸借対照表科目		場所・物量等	使用目的等	金額	
(流動資産)	現金預金	三重信漁連普通貯金 (決済性)	運転資金	114,993,188	
			112,073,860		
	未収金	百五銀行普通預金 (決済性) 明細(別紙1)	運転資金	2,919,328	
			公益目的事業に係る未収金	44,581,666	
流動資産合計			159,574,854		
(固定資産)	基本財産			3,124,984,900	
	特定資産	退職給付引当資産	三重信漁連定期貯金 投資有価証券(別紙3)	公益目的保有財産であり、運用益を公益目的事業の財源	3,928,650
			3,121,056,250		
			2,281,170,925		
	その他固定資産	機器等整備積立資産 伊勢湾栽培漁業 推進特定資産 伊勢湾水産振興 特定資産	三重信漁連定期貯金 百五銀行定期預金 投資有価証券(別紙3)	職員14名に対する退職金の積立金	2,158,179
				6,500,000	
				126,931,761	
				7,530,593	
	その他固定資産	構築物 車両運搬具 什器備品 電話加入権 投資有価証券	投資有価証券(別紙3)	公益目的事業に使用する機器等整備積立金	7,530,593
				1,631,240,568	
				伊勢湾海域の栽培漁業振興事業の財源	1,631,240,568
				506,809,824	
				伊勢湾海域の水産資源の増大及び漁業 共同利用施設の整備等漁業安定対策事 業の財源	506,809,824
				125,936,692	
	固定資産合計			5,532,092,517	
	資産合計			5,691,667,371	
	(流動負債)	未払金 一年以内返済予定 長期借入金 預り金 賞与引当金	明細(別紙2)	公益目的事業に係る未払金	9,078,589
漁協経営再編基盤強化事業				180,000,000	
源泉所得税、社会保険料等の預り金				786,041	
職員14名に対する賞与引当金				6,088,858	
流動負債合計				195,953,488	
(固定負債)	長期借入金 退職給付引当金	三重信漁連より借入 職員に対するもの	漁協経営再編基盤強化事業	1,080,000,000	
			職員14名に対する退職金の積立金	135,589,940	
固定負債合計			1,215,589,940		
負債合計			1,411,543,428		
正味財産			4,280,123,943		

別紙 1

1 未収金明細表

(単位:円)

科 目	金 額	摘 要
漁業振興基金		
基本財産受取利息	2,728,035	平成24年度分
特定資産受取利息	597,731	平成24年度分
委託事業収益	29,583,600	三重県、愛知県
受取地方公共団体補助金	1,456,000	三重県
受取利息	34,291	平成24年度分
立替金	197,243	労働保険料
小 計	34,596,900	
栽培漁業推進基金		
基本財産受取利息	3,538,639	平成24年度分
受取利息	62,914	平成24年度分
小 計	3,601,553	
伊勢湾栽培漁業推進基金		
基本財産受取利息	2,398,614	平成24年度分
特定資産受取利息	3,747,843	平成24年度分
受取利息	236,756	平成24年度分
小 計	6,383,213	
合 計	44,581,666	

2 未払金明細表

(単位:円)

科 目	金 額	摘 要
漁業振興基金		
種苗生産事業(浜島)	3,053,920	
賃金	536,037	3月分臨時従業員賃金
福利厚生費	708,119	3月分社会保険料
燃料費	13,886	重油他
餌料費	320,565	餌料代
新聞図書費	2,840	新聞代
租税公課	1,329,673	平成24年度消費税
借損料	15,750	酸素リース
手数料	127,050	設備点検整備代
種苗生産事業(尾鷲)	4,109,559	
給料手当	218,462	3月分時間外勤務手当
賃金	151,000	3月分臨時従業員賃金
福利厚生費	988,876	3月分社会保険料
旅費交通費	16,250	3月分ETC利用料
通信運搬費	25,200	テレビ維持費
消耗品費	38,768	長靴、コピー用紙他
燃料費	40,877	軽油代他
光熱水料費	714,361	3月分電気代
餌料費	310,538	餌料代
租税公課	1,517,147	平成24年度消費税
手数料	88,080	地下タンク漏洩検査他
種苗供給事業	76,918	
福利厚生費	75,618	2,3月分社会保険料
旅費交通費	1,300	3月分ETC利用料
マハタ飼育試験事業	224,034	
賃金	89,535	3月分賃金
福利厚生費	134,499	2,3月分社会保険料
栽培養殖漁業技術開発試験事業	333,569	
賃金	302,115	3月分賃金
福利厚生費	21,474	3月分社会保険料
消耗品費	9,980	電動ドライバー

科 目	金 額	摘 要
外海域水産振興事業	37,123	
福利厚生費	37,123	3月分社会保険料
啓発普及事業	39,979	
福利厚生費	39,979	3月分社会保険料
養殖業復興事業に係るマダイ飼育試験	161,870	
賃金	152,745	3月分賃金
福利厚生費	9,125	3月分社会保険料
小 計	8,036,972	
栽培漁業推進基金		
地域展開促進事業	140,195	
租税公課	140,195	平成24年度消費税
小 計	140,195	
伊勢湾栽培漁業推進基金		
伊勢湾海域生物中間育成事業	599,074	
賃金	379,565	3月分賃金
福利厚生費	22,845	2月分社会保険料
光熱水料費	4,429	3月分ガス代
租税公課	155,485	平成24年度消費税
手数料	36,750	浄化槽保守点検
小 計	599,074	
法人会計		
管理費	302,348	
賃金	151,000	3月分賃金
福利厚生費	151,348	2,3月分社会保険料
小 計	302,348	
合 計	9,078,589	

財産区分	整理No.	有価証券名	利率	額面 (円)	購入単価	簿価 A (円)	時価評価	時価 B	評価損益 B - A	備考	
漁業振興基金	1	基本	政府保証第62回日本高速道路保有・償還返済機構債	1.70%	110,000,000	100.000	110,000,000	108.1042	118,914.620	8,914.620	
	2	基本	第109回利付国債	1.90%	400,000,000	98.290	393,160,000	111.6216	446,486.400	53,326.400	
	3	基本	政府保証第97回日本高速道路保有・償還返済機構債	2.10%	100,000,000	100.000	100,000,000	113.0956	113,095.600	13,095.600	
	4	基本	第120回利付国債	1.60%	100,000,000	98.500	98,500,000	105.6320	105,632.000	7,132.000	
	5	基本	第119回利付国債	1.80%	100,000,000	99.637	99,637,000	108.7162	108,716.200	9,079.200	
	6	基本	F125回地方公共団体金融機構債券	1.62%	100,000,000	100.000	100,000,000	104.7394	104,739.400	4,739.400	
	7	基本	第137回利付国債	1.70%	99,403,579	100.600	100,000,000	105.7437	105,113.022	5,113.022	退職付引当資産の評価益はその他固定資産の評価益に加える
	8	運用	第137回利付国債	1.70%	596,421	100.600	600,000	105.7437	630.678	30.678	
	9	基本	F125回地方公共団体金融機構債券	1.62%	100,000,000	100.000	100,000,000	104.7394	104,739.400	4,739.400	
	10	基本	兵庫県第15回20年公募債	1.64%	100,000,000	99.860	99,860,000	102.8656	102,865.600	3,005.600	
	11	特定	神奈川県第152回公募債	1.53%	10,000,000	99.833	9,983,300	106.6913	10,669.130	685.830	退給引当金
	12	特定	平成20年度第5回兵庫県公募債	1.93%	10,000,000	99.950	9,995,000	108.8143	10,881.430	886.430	退給引当金
	13	特定	第124回利付国債	2.00%	90,000,000	99.508	89,557,200	111.4447	100,300.230	10,743.030	退給引当金
	14	特定	第124回利付国債	2.00%	6,757,246	99.508	6,724,000	111.4447	7,530.593	806.593	機器等整備
	15	運用	第124回利付国債	2.00%	3,242,754	99.508	3,226,800	111.4447	3,613.877	387.077	
	16	特定	第122回利付国債	1.80%	17,396,261	100.000	17,396,261	108.4298	18,862.731	1,466.470	退給引当金
	17	運用	第122回利付国債	1.80%	12,603,739	100.000	12,603,739	108.4298	13,666.209	1,062.470	
		基本財産		1,209,403,579		1,201,157,000		1,310,302,242	109,145,242	基本評価益	
		特定資産(退給)		127,396,261		126,931,761		140,713,521	13,781,760	特定退給評価益	
		特定資産(機器)		6,757,246		6,724,000		7,530.593	806,593	特定機器評価益	
		その他固定資産(運用財産)		16,442,914		16,440,539		17,910,764	1,480,225	その他評価益	
		小計		1,360,000,000		1,351,243,300		1,476,457,120	125,213,820		
栽培漁業推進基金	21	基本	第57回共同発行市場公募地方債	1.65%	200,000,000	100.000	200,000,000	106.9678	213,935.600	13,935.600	
	22	基本	名古屋市第461回公募債	1.71%	200,000,000	99.990	199,980,000	107.2285	214,457.000	14,477.000	
	23	基本	名古屋市第461回公募債	1.71%	100,000,000	99.990	99,990,000	107.2285	107,228.500	7,238.500	
	24	基本	千葉県平成19年度第6回公募債	1.65%	100,000,000	99.990	99,990,000	107.1821	107,182.100	7,192.100	
	25	基本	第109回利付国債	1.90%	100,000,000	98.310	98,310,000	111.6216	111,621.600	13,311.600	
	26	基本	第137回利付国債	1.70%	99,403,579	100.600	100,000,000	105.7437	105,113.022	5,113.022	
	27	運用	第137回利付国債	1.70%	596,421	100.600	600,000	105.7437	630.678	30.678	
	28	基本	政府保証第164回日本高速道路保有・償還返済機構債	1.675%	99,627,394	100.374	100,000,000	104.6285	104,238.648	4,238.648	
	29	運用	政府保証第164回日本高速道路保有・償還返済機構債	1.675%	372,606	100.374	374,000	104.6285	389.852	15.852	
	30	基本	福岡市平成24年度第2回公募債	1.702%	100,000,000	100.000	100,000,000	104.1134	104,113.400	4,113.400	
	31	基本	大阪市第17回20年公募債	1.721%	100,000,000	100.000	100,000,000	103.7577	103,757.700	3,757.700	
	32	運用	兵庫県第15回20年公募債	1.64%	20,000,000	99.860	19,972,000	102.8656	20,573.120	601.120	
			基本財産		1,099,030,973		1,098,270,000		1,171,647,570	73,377,570	基本評価益
			その他固定資産(運用財産)		20,969,027		20,946,000		21,593,650	647,650	その他評価益
		小計		1,120,000,000		1,119,216,000		1,193,241,220	74,025,220		
伊勢湾栽培漁業推進基金	41	基本	第59回利付国債	1.70%	200,000,000	99.870	199,740,000	110.9154	221,830.800	22,090.800	
	42	基本	第59回利付国債	1.70%	139,846,169	100.110	140,000,000	110.9154	155,110.938	15,110.938	
	43	運用	第59回利付国債	1.70%	153,831	100.110	154,000	110.9154	170.622	16.622	
	44	基本	平成19年度17回兵庫県公募債	1.64%	50,000,000	100.000	50,000,000	106.9183	53,459.150	3,459.150	
	45	基本	平成20年度第5回兵庫県公募債	1.93%	50,000,000	99.950	49,975,000	108.8143	54,407.150	4,432.150	
	46	運用	平成20年度第5回兵庫県公募債	1.93%	20,000,000	99.950	19,990,000	108.8143	21,762.860	1,772.860	
	47	基本	兵庫県第15回20年公募債	1.64%	150,000,000	99.860	149,790,000	102.8656	154,298.400	4,508.400	
	48	特定	札幌市平成19年度第4回公募債	1.64%	400,000,000	99.950	399,800,000	106.5388	426,155.200	26,355.200	
	49	特定	第289回利付国債	1.50%	640,000	100.000	640,000	106.4989	681.593	41.593	
	50	運用	第289回利付国債	1.50%	9,360,000	100.000	9,360,000	106.4989	9,968.297	608.297	
	51	特定	広島県平成19年度第3回公募債	1.63%	200,000,000	99.930	199,860,000	106.9454	213,890.800	14,030.800	
	52	特定	平成20年度第3回神戸市公募債	1.76%	100,000,000	99.930	99,930,000	108.1591	108,159.100	8,229.100	
	53	特定	平成19年度第1回第4号三重県公債	1.74%	100,000,000	99.900	99,900,000	107.6113	107,611.300	7,711.300	
	54	特定	第59回利付国債	1.70%	200,000,000	100.000	200,000,000	110.9154	221,830.800	21,830.800	
	55	特定	第59回利付国債	1.70%	209,669,364	100.110	209,900,000	110.9154	232,555.614	22,655.614	
	56	運用	第59回利付国債	1.70%	330,636	100.110	331,000	110.9154	366.726	35.726	
	57	特定	第126回利付国債	2.00%	99,990,000	100.000	99,990,000	111.4112	111,400.059	11,410.059	
	58	運用	第126回利付国債	2.00%	10,000	100.000	10,000	111.4112	11.141	1.141	
59	特定	政府保証第167回日本高速道路保有・償還返済機構債	1.67%	199,980,000	100.000	199,980,000	104.4885	208,956.102	8,976.102		
60	運用	政府保証第167回日本高速道路保有・償還返済機構債	1.67%	20,000	100.000	20,000	104.4885	20.898	898		
61	運用	兵庫県第15回20年公募債	1.64%	30,000,000	99.860	29,958,000	102.8656	30,859.680	901.680		
		基本財産		589,846,169		589,505,000		639,106.438	49,601.438	基本評価益	
		特定資産(伊勢湾)		1,510,279,364		1,510,000,000		1,631,240.568	121,240.568	特定伊勢湾評価益	
		その他固定資産(運用財産)		59,874,467		59,823,000		63,160.224	3,337.224	その他評価益	
		小計		2,160,000,000		2,159,328,000		2,333,507,230	174,179,230		
合計		基本財産		2,898,280,721		2,888,932,000		3,121,056,250	232,124,250	基本財産評価益	
		特定資産(退給)		127,396,261		126,931,761		140,713,521	13,781,760	特定退給評価益	
		特定資産(機器)		6,757,246		6,724,000		7,530.593	806,593	特定機器評価益	
		特定資産(伊勢湾)		1,510,279,364		1,510,000,000		1,631,240.568	121,240.568	特定伊勢湾評価益	
		その他固定資産(運用財産)		97,286,408		97,199,539		102,664.638	5,465,099	その他評価益	
		合計		4,640,000,000		4,629,787,300		5,003,205,570	373,418,270		

別紙4 その他固定資産明細表

1

漁業振興基金（什器備品）

平成25年3月31日現在（単位：円）

	品名	数量	所在	取得年月	耐用年数	取得価格	残存価格	償却対象額	月数	当期償却額	前期末償却累計額	基準日償却累計額	基準日残存価格	備考
(23)	精密粒度分布測定装置（コルカタ）	1	浜島C	H16年12月	8	3,990,000	399,000	3,591,000	12	448,875	3,291,750	3,740,625	249,375	
###	プレート式熱交換機TBHE-Tim-07AV	2	尾鷲C	H18年10月	5	315,000	31,500	283,500	12	3,150	302,400	305,550	9,450	3%
###	生簀網 4.5x4.5x4.5m 160径	1	錦漁協	H19年2月	4	111,300	11,130	100,170	12	1,113	106,848	107,961	3,339	3%
###	生簀網 4.5x4.5x4.5m 90径	1	錦漁協	H19年2月	4	102,480	10,248	92,232	12	1,025	98,381	99,406	3,074	3%
###	デスクトップパソコン 17インチ	1	尾鷲C	H19年3月	4	157,155	15,715	141,440	12	1,571	150,870	152,441	4,714	3%
###	ノートパソコン	1	尾鷲C	H19年3月	4	186,500	18,650	167,850	12	1,865	179,040	180,905	5,595	3%
###	プレート式熱交換機M6-MFG-21	1	尾鷲C	H19年3月	5	1,170,000	117,000	1,053,000	12	52,650	1,070,550	1,123,200	46,800	4%
###	電話設備	1	事務局	H20年8月	6	589,000	0	589,000	12	98,166	368,123	466,289	122,711	
###	公益法人会計システム（新・新会計基準）	1	事務局	H21年6月	5	525,000	0	525,000	12	105,000	288,750	393,750	131,250	
###	DOME-ター SCOOTター	1	尾鷲C	H22年1月	5	260,400	0	260,400	12	52,080	117,180	169,260	91,140	
###	空気調整機	5	尾鷲C	H22年9月	6	2,403,450	0	2,403,450	12	400,575	634,243	1,034,818	1,368,632	
###	バッグフィルター	6	尾鷲C	H23年11月	5	1,953,000	0	1,953,000	12	390,600	162,750	553,350	1,399,650	
###	稚魚選別用ベルトコンベア	1	尾鷲C	H24年4月	5	787,500	0	787,500	12	157,500	0	157,500	630,000	
###	稚魚選別用ベルトコンベア	1	尾鷲C	H24年9月	5	787,500	0	787,500	7	91,875	0	91,875	695,625	
###	生簀枠5mX5m x 2面 四角網用	1	尾鷲C	H25年1月	5	497,700	0	497,700	3	24,885	0	24,885	472,815	
	合計					13,835,985	603,243	13,232,742		1,830,930	6,770,885	8,601,815	5,234,170	

漁業振興基金（構築物）

	品名	数量	所在	取得年月	耐用年数	取得価格	残存価格	償却対象額	月数	当期償却額	前期末償却累計額	基準日償却累計額	基準日残存価格	備考
(4)	フェンス	1	尾鷲C	H11年11月	10	372,750	37,275	335,475	12	3,728	361,568	365,296	7,454	2%

漁業振興基金（車両運搬具）

	品名	数量	所在	取得年月	耐用年数	取得価格	残存価格	償却対象額	月数	当期償却額	前期末償却累計額	基準日償却累計額	基準日残存価格	備考
###	2tトラック 汎用車	1	浜島C	H23年2月	5	3,246,010	0	3,246,010	12	649,202	757,402	1,406,604	1,839,406	

別紙4 その他固定資産明細表

2

栽培漁業推進基金（什器備品）

平成25年3月31日現在（単位：円）

	品名	数量	所在	取得年月	耐用年数	取得価格	残存価格	償却対象額	月数	当期償却額	前期末償却累計額	基準日償却累計額	基準日残存価格	備考
###	生簀網 5mX5mX5m 160径	1	安乗支所	H17年 3月	4	123,690	12,369	111,321	12	1,237	121,217	122,454	1,236	1%
###	生簀網 5mX5mX5m 90径	1	安乗支所	H17年 3月	4	121,380	12,138	109,242	12	1,214	118,953	120,167	1,213	1%
###	小割鉄枠 6mX6m	1	安乗支所	H17年 3月	4	676,830	67,683	609,147	12	6,768	663,293	670,061	6,769	1%
###	生簀網 4.5mX4.5mX4.5m 80径	2	錦漁協	H17年 3月	4	266,700	26,670	240,030	12	2,667	261,366	264,033	2,667	1%
###	生簀網 4.5mX4.5mX4.5m 50径	2	錦漁協	H17年 3月	4	229,320	22,932	206,388	12	2,293	224,733	227,026	2,294	1%
###	蓋網 5mX5mタイプ無結節	4	錦漁協	H17年 3月	4	118,020	11,802	106,218	12	1,180	115,659	116,839	1,181	1%
###	小割鉄枠 15尺X15尺4連枠	1	錦漁協	H17年 3月	4	948,150	94,815	853,335	12	9,482	929,188	938,670	9,480	1%
###	小割鉄枠 5mX5m 4連枠	2	錦漁協	H17年 3月	4	3,624,000	362,400	3,261,600	12	36,240	3,551,520	3,587,760	36,240	1%
###	生簀網 5mX5mX4m	11	尾鷲C	H17年 3月	4	1,409,910	140,991	1,268,919	12	14,099	1,381,712	1,395,811	14,099	1%
###	潜水機材	1	浜島C	H20年12月	5	127,050	0	127,050	12	25,410	84,700	110,110	16,940	
	合計					7,645,050	751,800	6,893,250		100,590	7,452,341	7,552,931	92,119	

固定資産減価償却計算表

伊勢湾栽培漁業推進基金（什器備品）

平成25年3月31日現在（単位：円）

	品名	数量	所在	取得年月	耐用年数	取得価格	残存価格	償却対象額	月数	当期償却額	前期末償却累計額	基準日償却累計額	基準日残存価格	
461	アルレット 07吸込サリンサ-付	1	南部C	H22年 5月	5	200,550	0	200,550	12	40,110	76,877	116,987	83,563	
463	管理棟水槽ブロー	1	南部C	H22年 11月	5	259,350	0	259,350	12	51,870	73,482	125,352	133,998	
466	イソ・樹脂製海水用水中ホ-ソフ 2.2k	1	北部C	H24年 3月	5	420,000	0	420,000	12	84,000	7,000	91,000	329,000	
	合計					879,900	0	879,900		175,980	157,359	333,339	546,561	

別紙4 その他固定資産明細表

3

伊勢湾水産振興資金 (什器備品)

平成25年3月31日現在 (単位:円)

	品名	数量	所在	取得年月	耐用年数	取得価格	残存価格	償却対象額	月数	当期償却額	前期末償却累計額	基準日償却累計額	基準日残存価格	備考
1~3	冷却ユニット2200w	3	伊勢湾南部C	H17年 3月	6	3,700,000	370,000	3,330,000	12	37,000	3,552,000	3,589,000	111,000	3%
4	フィシュポンプ	1	伊勢湾南部C	H17年 3月	4	2,300,000	230,000	2,070,000	12	23,000	2,254,000	2,277,000	23,000	1%
11	ステンレスアングル架台	1	伊勢湾南部C	H17年 3月	5	200,000	20,000	180,000	12	2,000	194,000	196,000	4,000	2%
38	空調機(和室)	1	伊勢湾南部C	H17年 3月	6	934,500	93,450	841,050	12	9,345	897,120	906,465	28,035	3%
39	空調機(作業員控え室)	1	伊勢湾南部C	H17年 3月	6									
42	固定階段(作業道路~水槽)	1	伊勢湾南部C	H17年 3月	5	247,000	24,700	222,300	12	2,470	239,590	242,060	4,940	2%
45	飼育水槽用簡易梯子	1	伊勢湾南部C	H17年 3月	5	108,000	10,800	97,200	12	1,080	104,760	105,840	2,160	2%
77~78	小型プロア-0.75kw	2	伊勢湾南部C	H17年 3月	5	388,000	38,800	349,200	12	3,880	376,360	380,240	7,760	2%
107	D.O.メーター	1	伊勢湾南部C	H17年 3月	5	350,000	35,000	315,000	12	3,500	339,500	343,000	7,000	2%
116~126	ステン製階段 両手摺	11	伊勢湾南部C	H17年 7月	5	3,333,000	333,300	2,999,700	12	33,330	3,233,010	3,266,340	66,660	2%
127	ケルヒャー高圧洗浄器	1	伊勢湾南部C	H17年 6月	5	615,000	61,500	553,500	12	6,150	596,550	602,700	12,300	2%
128~133	FRP水槽 EKT-2.0	6	伊勢湾南部C	H17年 7月	4	1,071,000	107,100	963,900	12	10,710	1,049,580	1,060,290	10,710	1%
134~136	ｺﾝﾄﾞﾙ水車 F1-40(sus) 海水仕様	3	伊勢湾南部C	H17年 6月	4	428,400	42,840	385,560	12	4,284	419,832	424,116	4,284	1%
174	NECパソコン	1	伊勢湾南部C	H17年 6月	4	155,400	15,540	139,860	12	1,554	152,292	153,846	1,554	1%
181~182	ｽﾃﾝﾚｽｱﾝｸﾞﾙ架台 内枠8mm	2	伊勢湾南部C	H17年 8月	5	454,860	45,486	409,374	12	4,549	441,215	445,764	9,096	2%
183~184	水槽用梯子片手摺ステンレス	2	伊勢湾南部C	H17年 8月	5	254,100	25,410	228,690	12	2,541	246,477	249,018	5,082	2%
190	円形水槽用取り網2m x 18m210D/10本 x 24節	2	伊勢湾南部C	H17年 8月	4	266,700	26,670	240,030	12	2,667	261,366	264,033	2,667	1%
194~202	ｺﾝﾄﾞﾙ水車 F1-20(sus) 海水仕様	9	伊勢湾南部C	H18年 3月	4	933,660	93,366	840,294	12	9,337	905,651	914,988	18,672	2%
206~214	ステンレスアングル架台	9	伊勢湾南部C	H18年 3月	5	1,927,800	192,780	1,735,020	12	19,278	1,850,688	1,869,966	57,834	3%
266	ﾊﾞｲﾌﾞﾘｰﾀﾞｰGS-1356HC	1	伊勢湾南部C	H18年 3月	6	131,250	13,125	118,125	12	6,238	119,762	126,000	5,250	4%
278	ﾊﾞﾝﾃﾞｲD.Oメーター 3mｺﾝﾄﾞ付	1	伊勢湾南部C	H18年 3月	5	147,000	14,700	132,300	12	1,470	141,120	142,590	4,410	3%
279	3t車用活魚水槽 配管工事諸経費込	1	伊勢湾南部C	H18年 3月	4	1,029,000	102,900	926,100	12	10,290	998,130	1,008,420	20,580	2%
280~281	インキュベーター	2	伊勢湾南部C	H18年 3月	5	474,999	47,499	427,500	12	4,750	456,000	460,750	14,249	3%
282	オートクレーブ	1	伊勢湾南部C	H18年 3月	5	499,800	49,980	449,820	12	4,998	479,808	484,806	14,994	3%
283	定温乾燥機	1	伊勢湾南部C	H18年 3月	6	142,800	14,280	128,520	12	6,783	130,305	137,088	5,712	4%
285	万能投影機	1	伊勢湾南部C	H18年 3月	5	1,485,750	148,575	1,337,175	12	14,858	1,426,321	1,441,179	44,571	3%
286	明暗視野実態顕微鏡SZX12-3141	1	伊勢湾南部C	H18年 3月	8	725,550	72,555	652,995	12	81,624	496,546	578,170	147,380	
287	生物顕微鏡 ｵﾘｺﾝｽCX41N 11	1	伊勢湾南部C	H18年 3月	8	314,685	31,468	283,217	12	35,402	215,362	250,764	63,921	
288~289	NECﾉｰﾄﾊﾞｯｸﾞPC GL30URCG2OFF	2	伊勢湾南部C	H18年 3月	4	294,000	29,400	264,600	12	2,940	285,180	288,120	5,880	2%
	小計					22,912,254	2,291,224	20,621,030		346,028	21,862,525	22,208,553	703,701	

別紙4 その他固定資産明細表

4

伊勢湾水産振興資金 (什器備品)

平成25年3月31日現在 (単位:円)

	品名	数量	所在	取得年月	耐用年数	取得価格	残存価格	償却対象額	月数	当期償却額	前期末償却累計額	基準日償却累計額	基準日残存価格	備考
294	恒温高湿(冷蔵)庫	1	伊勢湾南部C	H18年 3月	6	997,500	99,750	897,750	12	47,382	910,218	957,600	39,900	4%
302	高压洗浄機ハワジック-SJE830K	1	伊勢湾南部C	H18年 3月	5	582,750	58,275	524,475	12	5,827	559,441	565,268	17,482	3%
304~338	生簀 90径 5.0×5.0×4.0	35	伊勢湾南部C	H18年 3月	4	5,328,750	532,875	4,795,875	12	53,287	5,168,887	5,222,174	106,576	2%
339	プールクリーナー	1	伊勢湾南部C	H18年 3月	5	386,400	38,640	347,760	12	3,864	370,944	374,808	11,592	3%
347	エソノロシエクター EMP-750	1	伊勢湾南部C	H18年 3月	5	207,900	20,790	187,110	12	2,079	199,584	201,663	6,237	3%
355	アルテミア孵化槽 500ℓ	1	伊勢湾南部C	H18年 3月	5	173,019	17,301	155,718	12	1,730	166,099	167,829	5,190	3%
356~358	アルテミア孵化槽 1000ℓ	3	伊勢湾南部C	H18年 3月	5	650,034	65,003	585,031	12	6,500	624,034	630,534	19,500	3%
384	フィッシュポンピノンZ65L	1	伊勢湾北部C	H19年 2月	4	2,205,000	220,500	1,984,500	12	22,050	2,116,800	2,138,850	66,150	3%
385~396	コンクリート車 F1-20(sus) 海水仕様	12	伊勢湾北部C	H19年 2月	4	1,244,880	124,488	1,120,392	12	12,449	1,195,085	1,207,534	37,346	3%
397	冷却ユニット2200w	1	伊勢湾北部C	H19年 1月	6	1,354,500	135,450	1,219,050	12	203,175	1,066,668	1,269,843	84,657	
398~403	水槽2.1 KF-2000S-2	6	伊勢湾北部C	H19年 2月	4	1,512,000	151,200	1,360,800	12	15,120	1,451,520	1,466,640	45,360	3%
404	高压洗浄機 SJE-830KA	1	伊勢湾北部C	H19年 2月	5	630,000	63,000	567,000	12	18,900	585,900	604,800	25,200	4%
405~408	ステン固定階段(作業道路~水槽)	4	伊勢湾北部C	H19年 1月	5	760,000	76,000	684,000	12	11,400	718,200	729,600	30,400	4%
409~420	ステンスチール架台 生簀網付全水槽	12	伊勢湾北部C	H19年 1月	5	2,710,000	271,000	2,439,000	12	40,650	2,560,950	2,601,600	108,400	4%
421~428	ステンスチール架台 生簀網付ガザミ水槽	8	伊勢湾北部C	H19年 1月	5	1,632,000	163,200	1,468,800	12	24,480	1,542,240	1,566,720	65,280	4%
430	クレーン タンク製カゴクレーン	1	伊勢湾北部C	H18年 11月	5	1,614,900	161,490	1,453,410	12	16,149	1,550,304	1,566,453	48,447	3%
431	冷凍庫 464ℓ	1	伊勢湾北部C	H18年 11月	5	102,900	10,290	92,610	12	1,029	98,784	99,813	3,087	3%
432	DOメーター 3m電極ケーブル付	1	伊勢湾北部C	H19年 1月	5	289,400	28,940	260,460	12	4,341	273,483	277,824	11,576	4%
433	生物顕微鏡	1	伊勢湾北部C	H19年 1月	8	276,000	27,600	248,400	12	31,050	163,012	194,062	81,938	
434~438	自動給餌器 YDF-220B0	5	伊勢湾北部C	H19年 1月	4	672,000	67,200	604,800	12	6,720	651,840	658,560	13,440	2%
439~440	アルテミア孵化槽500ℓ	2	伊勢湾北部C	H19年 2月	5	347,550	34,755	312,795	12	10,427	323,221	333,648	13,902	4%
441~445	アルテミア孵化槽1000ℓ	4	伊勢湾北部C	H19年 2月	5	870,660	87,066	783,594	12	26,125	809,709	835,834	34,826	4%
446	日立液晶20型テレビ	1	伊勢湾北部C	H19年 2月	5	105,000	10,500	94,500	12	3,150	97,650	100,800	4,200	4%
447	NECノートパソコン	1	伊勢湾北部C	H19年 2月	4	262,500	26,250	236,250	12	2,625	252,000	254,625	7,875	3%
448	シャープ複合機	1	伊勢湾北部C	H19年 2月	5	241,500	24,150	217,350	12	7,245	224,595	231,840	9,660	4%
449~451	作業台(固定)	3	伊勢湾北部C	H19年 2月	5	362,250	36,225	326,025	12	10,868	336,892	347,760	14,490	4%
452~455	ステン固定階段(作業道路~水槽)	4	伊勢湾北部C	H19年 2月	5	760,000	76,000	684,000	12	22,800	706,800	729,600	30,400	4%
456	ノートパソコン NEC15.4型	1	伊勢湾北部C	H19年 3月	4	144,900	14,490	130,410	12	1,449	139,104	140,553	4,347	3%
	小計					26,424,293	2,642,428	23,781,865		612,871	24,863,964	25,476,835	947,458	
	合計					49,336,547	4,933,652	44,402,895		958,899	46,726,489	47,685,388	1,651,159	

別紙4 その他固定資産明細表

5

伊勢湾水産振興資金(車両運搬具)

平成25年3月31日現在 (単位:円)

	品名	数量	所在	取得年月	耐用年数	取得価格	残存価格	償却対象額	月数	当期償却額	前期末償却累計額	基準日償却累計額	基準日残存価格	備考
301	4WD軽トラック スキヤリ-KC	1	伊勢湾南部C	H18年 3月	4	887,200	88,720	798,480	12	8,872	860,584	869,456	17,744	2%
429	4WD軽トラック スキヤリ-KC	1	伊勢湾北部C	H19年 2月	4	889,900	88,990	800,910	12	8,899	854,304	863,203	26,697	3%
	合計					1,777,100	177,710	1,599,390		17,771	1,714,888	1,732,659	44,441	




什器備品	会計名	取得価格	残存価格	償却対象額	当期償却額	前期末償却累計額	基準日償却累計額	基準日残存価格	備考
	漁業振興基金	13,835,985	603,243	13,232,742	1,830,930	6,770,885	8,601,815	5,234,170	
	栽培漁業推進基金	7,645,050	751,800	6,893,250	100,590	7,452,341	7,552,931	92,119	
	伊勢湾栽培漁業推進基金	879,900	0	879,900	175,980	157,359	333,339	546,561	
	伊勢湾水産振興資金	49,336,547	4,933,652	44,402,895	958,899	46,726,489	47,685,388	1,651,159	
	合計	71,697,482	6,288,695	65,408,787	3,066,399	61,107,074	64,173,473	7,524,009	
構築物	会計名	取得価格	残存価格	償却対象額	当期償却額	前期末償却累計額	基準日償却累計額	基準日残存価格	備考
	漁業振興基金	372,750	37,275	335,475	3,728	361,568	365,296	7,454	
車両運搬具	会計名	取得価格	残存価格	償却対象額	当期償却額	前期末償却累計額	基準日償却累計額	基準日残存価格	備考
	漁業振興基金	3,246,010	0	3,246,010	649,202	757,402	1,406,604	1,839,406	
	伊勢湾水産振興資金	1,777,100	177,710	1,599,390	17,771	1,714,888	1,732,659	44,441	
	合計	5,023,110	177,710	4,845,400	666,973	2,472,290	3,139,263	1,883,847	
総合計	会計名	取得価格	残存価格	償却対象額	当期償却額	前期末償却累計額	基準日償却累計額	基準日残存価格	備考
	合計	77,093,342	6,503,680	70,589,662	3,737,100	63,940,932	67,678,032	9,415,310	

監 査 報 告 書

平成 25 年 5 月 15 日

公益財団法人三重県水産振興事業団
理 事 長 永 富 洋 一 様

公益財団法人三重県水産振興事業団

監 事 御 村 学  印
監 事 石 坂 健  印
監 事 山 際 寛  印

私たち監事は、平成 25 年 5 月 15 日に、平成 24 年 4 月 1 日から平成 25 年 3 月 31 日までの平成 24 年度における会計及び業務の監査を行いました。その結果につき次のとおり報告いたします。

1. 監査の方法の概要

- (1) 会計監査については、会計帳簿及び関係書類の閲覧等必要と思われる監査手続を用いて、計算書類の正確性を検討しました。
- (2) 業務監査については、理事会及び評議員会に出席し、理事から業務の報告聴取し、関係書類の閲覧など必要と思われる監査手続を用いて、業務執行の妥当性を検討しました。

2. 監査意見

- (1) 正味財産増減計算書、貸借対照表及び財産目録は、会計帳簿の記載金額と一致し、法人の収支状況及び財政状況を正しく示しているものと認めます。
- (2) 事業報告書の内容は、真実であると認めます。
- (3) 理事の職務執行に関する不正の行為又は法令若しくは定款に違反する重大な事実はないと認めます。

以上